

# R.G.F



PREFEITURA MUNICIPAL DE  
**QUADRIMESTRE**  
TURURU

**SETEMBRO A DEZEMBRO DE 2019**  
Cidade do Futuro Melhor

# DECLARAÇÃO

Em cumprimento ao art. 7º da Instrução Normativa do TCM nº 03/2000, **DECLARO**, para fins de prova junto a esse Órgão de Controle Externo, que a Prefeitura Municipal de Tururu - CE publicou mediante afixação nos locais de amplo acesso público em geral no âmbito do Município de Tururu e no site [www.tururu.ce.gov.br](http://www.tururu.ce.gov.br) o **R.G.F. (Relatório Gestão Fiscal)** (art. 54 da Lei Complementar nº 101/2000), referente ao 3º **QUADRIMESTRE** de 2019, conforme EDITAL DE PUBLICAÇÃO anexo.

**PUBLIQUE-SE, DIVULGUE-SE, CUMPRA-SE.**

**Paço do Poder Executivo Municipal de Tururu - Estado do Ceará.  
Em, 30 de Janeiro de 2020.**

  
Maria de Fátima Galdino Albuquerque  
PREFEITA MUNICIPAL

**Estado do Ceará**  
**Prefeitura Municipal de Tururu**  
**EDITAL DE PUBLICAÇÃO Nº 2019.01.30-1**

A PREFEITA MUNICIPAL do Município de Tururu - Estado do Ceará, Cidadã Maria de Fátima Galdino Albuquerque, em pleno exercício do cargo e no uso competente de suas atribuições, notadamente as conferidas pelo Art. 28, Inciso X, da Constituição do Estado do Ceará, **RESOLVE** publicar mediante afixação nos locais de amplo acesso do público em geral no âmbito do Município de Tururu/CE, o **RELATÓRIO DE GESTÃO FISCAL - RGF**, atinente ao **3º QUADRIMESTRE** do exercício financeiro de **2019**.

---

**PUBLIQUE-SE, DIVULGUE-SE, CUMPRA-SE.**

**Paço do Poder Executivo Municipal de Tururu - Estado do Ceará.**  
**Em, 30 de Janeiro de 2020.**

  
Maria de Fátima Galdino Albuquerque  
PREFEITA MUNICIPAL

Prefeitura Municipal de Tururu - Poder EXECUTIVO  
Relatório de Gestão Fiscal

**Demonstrativo da Despesa com Pessoal**

Orçamento Fiscal e da Seguridade Social

Período: Janeiro a Dezembro de 2019/Quadrimestre: Setembro a Dezembro

R\$ 1.00

RGE - Anexo 1 (L. RE. Art. 55, inciso I, alínea "a")

Despesas com Pessoal	Despesas Executadas (Últimos 12 Meses)												Inscritas em Restos a Pagar não Processados (b)	
	Liquidades													
	Jan/2019	Fev/2019	Mar/2019	Abr/2019	Mai/2019	Jun/2019	Jul/2019	Agosto/2019	Set/2019	Out/2019	Nov/2019	Dez/2019		TOTAL (ÚLTIMOS 12 MESES) (a)
<b>Despesa Bruta com Pessoal (I)</b>	1.987.509,98	1.921.457,27	1.755.086,94	1.797.273,10	1.749.109,70	2.013.961,14	1.637.382,03	1.751.883,70	2.442.001,42	1.776.419,07	1.821.218,56	2.662.948,02	23.296.250,93	0,00
Pessoal Ativo	1.987.509,98	1.921.457,27	1.755.086,94	1.797.273,10	1.749.109,70	2.013.961,14	1.637.382,03	1.751.883,70	2.442.001,42	1.776.419,07	1.821.218,56	2.662.948,02	23.293.627,67	0,00
Vencimento, Vantagens e Outras Despesas Variáveis	1.503.491,39	1.562.346,45	1.526.548,73	1.569.603,59	1.522.765,43	1.766.876,49	1.393.619,21	1.520.698,54	2.225.074,42	1.540.788,50	1.566.455,95	2.244.848,58	19.672.600,40	0,00
Obrigações Patronais	464.018,59	369.110,82	228.538,21	227.669,51	226.344,27	247.084,65	243.762,82	231.185,16	216.927,00	235.630,57	234.762,61	418.099,44	3.621.027,27	0,00
Benefícios Previdenciários	0,00	0,00	0,00	0,00	0,00	0,00	0,00	0,00	0,00	0,00	0,00	0,00	0,00	0,00
Pessoal Inativo e Pensionistas	0,00	0,00	0,00	0,00	0,00	0,00	0,00	0,00	0,00	0,00	0,00	0,00	0,00	0,00
Aposentadoria, Reserva e Reformas	0,00	0,00	0,00	0,00	0,00	0,00	0,00	0,00	0,00	0,00	0,00	0,00	0,00	0,00
Pensões	0,00	0,00	0,00	0,00	0,00	0,00	0,00	0,00	0,00	0,00	0,00	0,00	0,00	0,00
Outros Benefícios Previdenciários	0,00	0,00	0,00	0,00	0,00	0,00	0,00	0,00	0,00	0,00	0,00	0,00	0,00	0,00
Outras Despesas de Pessoal decorrentes de Contratos de Terceirização (§1º do art. 18 da LRF)	0,00	0,00	0,00	0,00	0,00	0,00	0,00	0,00	0,00	0,00	0,00	0,00	2.623,26	0,00
<b>Despesas Não Computadas (§1º do art. 19 da LRF) (II)</b>	232.510,59	83.096,62	31.206,00	49.194,94	13.233,27	62.412,00	31.206,00	701,69	10.058,05	6.008,24	56.155,98	62.412,00	357.678,80	0,00
Indenizações por Demissão e Incentivos à Demissão Voluntária	0,00	0,00	0,00	0,00	0,00	0,00	0,00	0,00	0,00	0,00	0,00	0,00	0,00	0,00
Decorrente de Decisão Judicial de Período Anterior ao da Apuração	35.090,63	0,00	31.206,00	49.194,94	13.233,27	62.412,00	31.206,00	701,69	10.058,05	6.008,24	56.155,98	62.412,00	357.678,80	0,00
Despesa de Exercícios Anteriores de Período Anterior ao da Apuração	197.420,26	83.096,62	0,00	0,00	0,00	0,00	0,00	0,00	0,00	0,00	0,00	0,00	0,00	0,00
Inativos e Pensionistas com Recursos Vinculados	0,00	0,00	0,00	0,00	0,00	0,00	0,00	0,00	0,00	0,00	0,00	0,00	0,00	0,00
<b>Despesa Líquida com Pessoal (II) = (I - II)</b>	1.734.999,09	1.838.360,65	1.723.880,94	1.748.078,16	1.735.876,43	1.951.549,14	1.606.176,03	1.751.182,01	2.431.943,37	1.770.410,83	1.765.062,58	2.600.536,02	22.658.055,25	0,00

Apuração do Cumprimento do Limite Legal		Valor	% Sobre a RCL Ajustada
Receita Corrente Líquida - RCL (IV)		36.933.549,42	---
(-) Transferências Obrigatórias da União Relativas a Emendas Individuais (V) (§13 art. 166 da CF)		181.205,00	---
= Receita Corrente Líquida Ajustada (VI)		36.752.344,42	---
Despesa Total com Pessoal - DTP (IV) = (IIa) + (IIb)		22.668.055,25	61,68%
Limite Máximo (VI) (incisos I, II e III do art. 20 da LRF)		19.846.265,99	54,00
Limite Prudencial (VII) = (0,95 x VI) (parágrafo único do art. 22 da LRF)		18.863.952,69	51,30
Limite de Alerta (VIII) = (0,90 x VI) (inciso II do §1º do art. 59 da LRF)		17.861.639,39	48,60

Prefeitura Municipal de Tururu - Poder EXECUTIVO  
Relatório de Gestão Fiscal

**Demonstrativo da Despesa com Pessoal**

Orçamento Fiscal e da Seguridade Social

Período: Janeiro a Dezembro de 2019/Quadrimestre: Setembro a Dezembro

RGE - Anexo 1 (LRE - Art. 55 inciso I, alínea "a")

R\$ 1,00



Maria de Fátima Galvão Albuquerque  
PREFEITA MUNICIPAL



PUBLICONT - ASSESSORIA CONTÁBIL MUNICIPAL  
Contador - CRC PJ 480



EDNA MARIA MARTINIANO  
CONTROLADORA GERAL DO MUNICIPIO



JOSÉ ECLESION TEIXEIRA  
SECRETÁRIO DE ADMINISTRAÇÃO E FINANÇAS

Prefeitura Municipal de Tururu - Poder EXECUTIVO

Relatório de Gestão Fiscal

**Demonstrativo da Dívida Consolidada Líquida**

Orçamento Fiscal e da Seguridade Social

Período: Janeiro a Dezembro de 2019/Quadrimestre: Setembro a Dezembro

RGE - Anexo 2 (LRF Art. 55, inciso I, alínea "b")

R\$ 1,00

<u>Dívida Consolidada</u>	Saldo do Exercício Anterior	Saldo do Exercício de 2019		
		Até o 1º Quadrimestre	Até o 2º Quadrimestre	Até o 3º Quadrimestre
DÍVIDA CONSOLIDADA - DC (I)	15.252.446,98	15.021.808,99	14.976.315,91	15.871.583,84
Dívida Mobiliária				
Dívida Contratual	15.252.446,98	15.021.808,99	14.976.315,91	15.871.583,84
Empréstimos				
Internos				
Externos				
Reestruturação da Dívida de Estados e Municípios				
Financiamentos	0,00	0,00	0,00	0,00
Internos	0,00	0,00	0,00	0,00
Externos				
Parcelamento e Renegociação de Dívidas	15.252.446,98	15.021.808,99	14.976.315,91	15.871.583,84
De Tributos	697.185,18	694.910,84	694.910,84	694.910,84
De Contribuições Previdenciárias	14.555.261,80	14.326.898,15	14.281.405,07	15.176.673,00
De Demais Contribuições Sociais	0,00	0,00	0,00	0,00
De FGTS	0,00	0,00	0,00	0,00
Com Instituição Não Financeira	0,00	0,00	0,00	0,00
Demais Dívidas Contratuais				
Precatórios Posteriores a 05/05/2000 (Inclusive) - Vencidos e				
Outras Dívidas				
DEDUÇÕES (II)	7.387.909,41	7.538.035,49	6.529.972,09	2.884.997,00
Disponibilidade de Caixa	7.387.909,41	7.538.035,49	6.529.972,09	2.884.997,00
Disponibilidade de Caixa Bruta	8.749.272,81	8.690.562,69	7.507.559,66	4.734.106,93
(-) Restos a Pagar Processados	1.361.363,40	1.152.527,20	977.587,57	1.849.109,93
Demais Haveres Financeiros	0,00	0,00	0,00	0,00
DÍVIDA CONSOLIDADA LÍQUIDA - DCL (III) - (I - II)	7.864.537,57	7.483.773,50	8.446.343,82	12.986.586,84
RECEITA CORRENTE LÍQUIDA - RCL	36.394.457,86	36.425.607,97	35.509.852,12	36.933.549,42
% DA DC SOBRE A RCL (I / RCL)	41,91	41,24	42,18	42,97
% DA DCL SOBRE A RCL (III / RCL)	21,61	20,55	23,79	35,16
LIMITE DEFINIDO RESOLUÇÃO DO SENADO FEDERAL %	43.673.349,43	43.710.729,56	42.611.822,54	44.320.259,30
LIMITE DE ALERTA (inciso III do 1º do art. 59 da LRF) %	39.306.014,49	39.339.656,61	38.350.640,29	39.888.233,37
<b>Outros Valores Não Integrantes da DC</b>				
PRECATÓRIOS ANTERIORES A 05/05/2000				
PRECATÓRIOS POSTERIORES A 05/05/2000				
PASSIVO ATUARIAL				
INSUFICIÊNCIA FINANCEIRA	0,00	0,00	0,00	0,00
DEPÓSITOS E CONSIGNAÇÕES SEM CONTRAPARTIDA	302.199,42	379.407,62	665.193,02	462.874,28
RP NÃO PROCESSADOS	360,00	0,00	0,00	0,00
ANTECIPAÇÕES DE RECEITA ORÇAMENTÁRIA - ARO				
DÍVIDA CONTRATUAL DE PPP				
APROPRIAÇÃO DE DEPÓSITOS JUDICIAIS - LC 151/2015				

Prefeitura Municipal de Tururu - Poder EXECUTIVO

Relatório de Gestão Fiscal


**Demonstrativo da Dívida Consolidada Líquida**

Orçamento Fiscal e da Seguridade Social


Período: Janeiro a Dezembro de 2019/Quadrimestre: Setembro a Dezembro

RGF - Anexo 2 (LRF, Art. 55, inciso I, alínea "b")

R\$ 1,00



Maria de Fátima Galvão Albuquerque  
PREFEITA MUNICIPAL



PUBLICONT - ASSESSORIA CONTÁBIL MUNICIPAL  
Contador - CRC PJ 480



EDNA MARIA MARTINIANO  
CONTROLADORA GERAL DO MUNICIPIO



JOSÉ ECLESION TEIXEIRA  
SECRETÁRIO DE ADMINISTRAÇÃO E FINANÇAS

**Demonstrativo das Garantias e Contragarantias de Valores**

Orçamento Fiscal e da Seguridade Social

Período: Janeiro a Dezembro de 2019/Quadrimestre: Setembro a Dezembro

RGE - ANEXO III (LRF art. 55, inciso I, alínea "c" e art. 40 § 1º)

R\$ 1,00

<b><u>GARANTIAS CONCEDIDAS</u></b>	SALDO DO EXERCÍCIO ANTERIOR	SALDOS DO EXERCÍCIO DE 2019		
		Até o 1º Quadrimestre	Até o 2º Quadrimestre	Até o 3º Quadrimestre
AOS ESTADOS (I)	0,00	0,00	0,00	0,00
Em Operações de Crédito Externas	0,00	0,00	0,00	0,00
Em Operações de Crédito Internas	0,00	0,00	0,00	0,00
AOS MUNICÍPIOS (II)	0,00	0,00	0,00	0,00
Em Operações de Crédito Externas	0,00	0,00	0,00	0,00
Em Operações de Crédito Internas	0,00	0,00	0,00	0,00
ÀS ENTIDADES CONTROLADAS (III)	0,00	0,00	0,00	0,00
Em Operações de Crédito Externas	0,00	0,00	0,00	0,00
Em Operações de Crédito Internas	0,00	0,00	0,00	0,00
POR MEIO DE FUNDOS (IV)	0,00	0,00	0,00	0,00
TOTAL GARANTIAS CONCEDIDAS (V) = (I + II + III + IV)	0,00	0,00	0,00	0,00
RECEITA CORRENTE LÍQUIDA - RCL (VI)	36.394.457,86	36.425.607,97	35.509.852,12	36.933.549,42
% do TOTAL DAS GARANTIAS sobre a RCL	0,00	0,00	0,00	0,00
LIMITE DEFINIDO POR RESOLUÇÃO DO SENADO FEDERAL - <	5.823.113,25	5.828.097,27	5.681.576,33	5.761.633,71
LIMITE DE ALERTA (inciso III do §1º do art. 59 da LRF) - <%>	5.240.801,93	5.245.287,54	5.113.481,70	5.318.431,12
<b><u>CONTRAGARANTIAS RECEBIDAS</u></b>	SALDO DO EXERCÍCIO ANTERIOR	SALDOS DO EXERCÍCIO DE 2019		
		Até o 1º Quadrimestre	Até o 2º Quadrimestre	Até o 3º Quadrimestre
DOS ESTADOS (VII)	0,00	0,00	0,00	
Em Garantia às operações de Crédito Externas	0,00	0,00	0,00	
Em Garantia às operações de Crédito Internas	0,00	0,00	0,00	
DOS MUNICÍPIOS (VIII)	0,00	0,00	0,00	
Em Garantia às operações de Crédito Externas	0,00	0,00	0,00	
Em Garantia às operações de Crédito Internas	0,00	0,00	0,00	
DAS ENTIDADES CONTROLADAS (IX)	0,00	0,00	0,00	
Em Garantia às operações de Crédito Externas	0,00	0,00	0,00	
Em Garantia às operações de Crédito Internas	0,00	0,00	0,00	
EM GARANTIAS POR MEIO DE FUNDOS (X)	0,00	0,00	0,00	
TOTAL CONTRAGARANTIAS RECEBIDAS (XI) = (VII + VIII + IX + X)	0,00	0,00	0,00	



Prefeitura Municipal de Tururu - Poder EXECUTIVO

Relatório de Gestão Fiscal


**Demonstrativo das Garantias e Contragarantias de Valores**

Orçamento Fiscal e da Seguridade Social

Período: Janeiro a Dezembro de 2019/Quadrimestre: Setembro a Dezembro

RGF - ANEXO III (LRF, art. 55, inciso I, alínea "c" e art. 40 § 1º)

R\$ 1,00



Maria de Fátima Galdino Albuquerque  
PREFEITA MUNICIPAL



PUBLICONT - ASSESSORIA CONTÁBIL MUNICIPAL  
Contador - CRC PJ 480



EDNA MARIA MARTINIANO  
CONTROLADORA GERAL DO MUNICÍPIO



JOSÉ ECLESION TEIXEIRA  
SECRETÁRIO DE ADMINISTRAÇÃO E FINANÇAS

Prefeitura Municipal de Tururu - Poder EXECUTIVO  
Relatório de Gestão Fiscal  
**DEMONSTRATIVO DAS OPERAÇÕES DE CRÉDITO**  
Orçamento Fiscal e da Seguridade Social

Período: Janeiro a Dezembro de 2019/Quadrimestre: Setembro a Dezembro

	VALOR REALIZADO		R\$ 1,00
	No Quadrimestre de Referência	Até o Quadrimestre de Referência (a)	
<b><u>OPERAÇÕES DE CRÉDITO</u></b>			
Mobiliária			
Interna			
Externa			
Contratual			
Interna	0,00	0,00	0,00
Empréstimos	0,00	0,00	0,00
Aquisição Financiada de Bens e Arrendamento Mercantil Financeiro			
Antecipação de Receita pela Venda a Termo de Bens e Serviços			
Assunção, Reconhecimento e Confissão de Dívidas (LRF, art. 29, § 1º)			
Operações de crédito previstas no art. 7º § 3º da RSF nº 43/2001 1 (I)			
Externa			
Empréstimos			
Aquisição Financiada de Bens e Arrendamento Mercantil Financeiro			
Antecipações de Receitas pela Venda a Termo de Bens e Serviços			
Assunção, Reconhecimento e Confissão de Dívidas (LRF, art. 29, § 1º)			
Operações de crédito previstas no art. 7º § 3º da RSF nº 43/2001 1 (II)			
<b>TOTAL (III)</b>	<b>0,00</b>	<b>0,00</b>	<b>0,00</b>
<b>APURAÇÃO DO CUMPRIMENTO DOS LIMITES</b>			
RECEITA CORRENTE LÍQUIDA – RCL (IV)	VALOR	% SOBRE A RCL	
OPERAÇÕES VEDADAS (V)	36.933.549,42	100,00	
TOTAL CONSIDERADO PARA FINS DA APURAÇÃO DO CUMPRIMENTO DO LIMITE (VI)= (IIIa + V - IIIa - IIIa)			
LIMITE GERAL DEFINIDO POR RESOLUÇÃO DO SENADO FEDERAL PARA AS OPERAÇÕES DE CRÉDITO INTERNAS E EXTERNAS	5.909.367,91	16,00	
LIMITE DE ALERTA (inciso III do §1º do art. 59 da LRF) - <=>	5.318.431,12	14,40	
OPERAÇÕES DE CRÉDITO POR ANTECIPAÇÃO DA RECEITA ORÇAMENTÁRIA			
LIMITE DEFINIDO POR RESOLUÇÃO DO SENADO FEDERAL PARA AS OPERAÇÕES DE CRÉDITO POR ANTECIPAÇÃO DA RECEITA ORÇAMENTÁRIA	2.585.348,46	7,00	

*[Handwritten signatures and initials in blue ink]*

Prefeitura Municipal de Tururu - Poder EXECUTIVO  
Relatório de Gestão Fiscal


**DEMONSTRATIVO DAS OPERAÇÕES DE CRÉDITO**


Orçamento Fiscal e da Seguridade Social


Período: Janeiro a Dezembro de 2019/Quadrimestre: Setembro a Dezembro

RGE - ANEXO 4 (LRF - art. 55, inciso I, alínea "d", e inciso III alínea "c") R\$ 1,00

	VALOR REALIZADO	
	No Quadrimestre de Referência	Até o Quadrimestre de Referência (a)
<b>OUTRAS OPERAÇÕES QUE INTEGRAM A DÍVIDA CONSOLIDADA</b>		
Parcelamentos de Dívidas	0,00	0,00
Tributos	0,00	0,00
Contribuições Previdenciárias	0,00	0,00
FGTS	0,00	0,00
Operações de reestruturação e recomposição do principal de dívidas		

  
Maria de Fátima Galdino Albuquerque  
PREFEITA MUNICIPAL

  
PUBLICO - ASSESSORIA CONTÁBIL MUNICIPAL  
Contador - CRC PJ 480

  
EDNA MARIA MARTINIANO  
CONTROLADORA GERAL DO MUNICIPIO

  
JOSÉ ECLESION TEIXEIRA  
SECRETÁRIO DE ADMINISTRAÇÃO E FINANÇAS

Prefeitura Municipal de Tururu - Poder EXECUTIVO  
Relatório de Gestão Fiscal

**Demonstrativo da Disponibilidade de Caixa e dos Restos a Pagar**

Orçamento Fiscal e da Seguridade Social

Período: Janeiro a Dezembro de 2019/Quadrimestre: Setembro a Dezembro

RGE - Anexo 5, (I, RE, Art. 55, inciso III, alínea "a")

Identificação dos Recursos	Disponibilidade de Caixa Bruta (a)	Obrigações Financeiras				Disponibilidade de Caixa Líquida (Antes da Inscrição em Restos a Pagar Não Processados) (g)=(a)-(b+c+d+e)-f	Restos a Pagar Empenhados e Não Liquidados do Exercício	Empenhos Não Liquidados Cancelados (Não Inscritos por Insuficiência Financeira)
		Restos a Pagar Liquidados e Não Pagos		Restos a Pagar Empenhados e Não Liquidados de Exercícios Anteriores (d)	Demais Obrigações Financeiras (e)			
		De Exercícios Anteriores (b)	Do Exercícios (c)					
<b>Total dos Recursos Vinculados (I)</b>	0,00	0,00	1.135.492,31	0,00	0,00	-1.135.492,31	176.467,39	0,00
Receitas de Impostos e de Transferência de Impostos - Educação	0,00	0,00	251.171,33	0,00	0,00	-251.171,33	44.120,07	0,00
Transferências do FUNDEB 60%	0,00	0,00	154.451,23	0,00	0,00	-154.451,23	0,00	0,00
Transferências do FUNDEB 40%	0,00	0,00	31.734,40	0,00	0,00	-31.734,40	3.800,00	0,00
Transferências do FUNDEB 60% - Complementação da União	0,00	0,00	805,69	0,00	0,00	-805,69	0,00	0,00
Transferências do FUNDEB 40% - Complementação da União	0,00	0,00	43.558,29	0,00	0,00	-43.558,29	0,00	0,00
Transferência do Salário-Educação	0,00	0,00	62.661,61	0,00	0,00	-62.661,61	0,00	0,00
Transferências de Recursos do FNDE Referentes ao Programa	0,00	0,00	39.698,67	0,00	0,00	-39.698,67	0,00	0,00
Transferências de Recursos do FNDE Referentes ao Programa	0,00	0,00	4.479,91	0,00	0,00	-4.479,91	0,00	0,00
Transferências de Convênios - Estado/Educação	0,00	0,00	12.629,71	0,00	0,00	-12.629,71	0,00	0,00
Receitas de Impostos e de Transferência de Impostos - Saúde	0,00	0,00	173.318,71	0,00	0,00	-173.318,71	50.399,58	0,00
Transferências Fundo a Fundo de Recursos do SUS provenientes	0,00	0,00	244.007,35	0,00	0,00	-244.007,35	74.353,74	0,00
Transferências de Convênios ou de Contratos de Repasse vinculados	0,00	0,00	35,70	0,00	0,00	-35,70	0,00	0,00
Outros Recursos Vinculados à Saúde	0,00	0,00	31.508,75	0,00	0,00	-31.508,75	0,00	0,00
Transferência de Recursos do Fundo Nacional de Assistência	0,00	0,00	52.238,48	0,00	0,00	-52.238,48	998,00	0,00
Transferências de Convênios - Assistência Social - Estado	0,00	0,00	2.400,00	0,00	0,00	-2.400,00	2.796,00	0,00
Transferência de Recursos do Fundo Estadual de Assistência	0,00	0,00	28.825,60	0,00	0,00	-28.825,60	0,00	0,00
Outros Recursos Vinculados	0,00	0,00	41,70	0,00	0,00	-41,70	0,00	0,00
Recursos Destinados aos Direitos da Criança e do Adolescente	0,00	0,00	1.925,18	0,00	0,00	-1.925,18	0,00	0,00
<b>Total dos Recursos Não Vinculados (II)</b>	4.734.106,93	180.152,10	479.568,67	0,00	0,00	4.074.386,16	475.038,62	0,00
Recursos Ordinários	4.734.106,93	180.152,10	479.568,67	0,00	0,00	4.074.386,16	475.038,62	0,00
<b>Total (III) = (I + II)</b>	4.734.106,93	180.152,10	1.615.060,98	0,00	0,00	2.938.893,85	651.506,01	0,00

**Demonstrativo da Disponibilidade de Caixa e dos Restos a Pagar**


Orçamento Fiscal e da Seguridade Social


Período: Janeiro a Dezembro de 2019/Quadrimestre: Setembro a Dezembro

RGE - Anexo 5 (LRE - Art. 55, inciso III, alínea "a")

Identificação dos Recursos	Disponibilidade de Caixa Bruta (a)	Obrigações Financeiras				Insuficiência financeira verificada no consórcio público (f)	Disponibilidade de Caixa Líquida (Antes da inscrição em Restos a Pagar Não Processados) (g)=(a)-(b+c+d+e)-f	Restos a Pagar Empenhados e Não Liquidados do Exercício	Empenhos Não Liquidados Cancelados (Não Inscritos por Insuficiência Financeira)
		Restos a Pagar Liquidados e Pagos	Restos a Pagar Empenhados e Não Liquidados de Exercícios Anteriores (d)	Demais Obrigações Financeiras (e)	Do Exercícios Anteriores (b)				

  
Maria de Fátima Galdino Albuquerque  
PREFEITA MUNICIPAL

  
PUBLICONT - ASSESSORIA CONTÁBIL MUNICIPAL  
Contador - CRC PJ 480

  
EDNA MARIA MARTINIANO  
CONTROLADORA GERAL DO MUNICÍPIO

  
JOSE ECLESION TEIXEIRA  
SECRETÁRIO DE ADMINISTRAÇÃO E FINANÇAS

Prefeitura Municipal de Tururu - Poder EXECUTIVO

Relatório de Gestão Fiscal

**DEMONSTRATIVO SIMPLIFICADO DO RELATÓRIO DE GESTÃO FISCAL**


Orçamento Fiscal e da Seguridade Social


Período: Janeiro a Dezembro de 2019/Quadrimestre: Setembro a Dezembro


LRF art. 48 - Anexo 6

R\$ 1,00

<b>RECEITA CORRENTE LÍQUIDA</b>		Valor Até o Quadrimestre		
Receita Corrente Líquida		36.933.549,42		
Receita Corrente Líquida Ajustada		36.752.344,42		
<b>DESPESA COM PESSOAL</b>		Valor Realizado no Período		
		VALOR	% SOBRE A RCL AJUSTADA	
Despesa Total com Pessoal - DTP		22.938.572,13	62,41	
Limite Máximo (incisos I, II e III, art. 20 da LRF) - <%>		19.846.265,99	54,00	
Limite Prudencial (parágrafo único, art. 22 da LRF) - <%>		18.853.952,69	51,30	
Limite de Alerta (inciso II do §1º do art. 59 da LRF) - <%>		17.861.639,39	48,60	
<b>DÍVIDA CONSOLIDADA</b>		Comparativo do Saldo da Dívida		
		SALDO DO EXERCÍCIO DE 2019		
		Até o 1º Quadrimestre	Até o 2º Quadrimestre	Até o 3º Quadrimestre
Dívida Consolidada Líquida		7.483.773,50	8.446.343,82	12.986.586,84
Limite Definido por Resolução do Senado Federal		43.710.729,56	42.611.822,54	44.320.259,30
<b>GARANTIAS DE VALORES</b>		VALOR	%SOBRE A RCL	
Total das Garantias Concedidas		0,00	0,00	
Limite Definido por Resolução do Senado Federal		5.909.367,90	0,00	
<b>OPERAÇÕES DE CRÉDITO</b>		VALOR	%SOBRE A RCL	
Operações de Crédito Internas e Externas		0,00	0,00	
Limite Definido pelo Senado Federal para Operações de Crédito Externas e Internas		0,00	0,00	
Operações de Crédito por Antecipação da Receita		0,00	0,00	
Limite Definido pelo Senado Federal para Operações de Crédito por Antecipação da Receita		0,00	0,00	
<b>RESTOS A PAGAR</b>		Inscrição em Restos a Pagar Não Processados do Exercício	Disponibilidade de Caixa Líquida (Antes da Inscrição em Restos a Pagar Não Processados do Exercício)	
Valor Total		651.506,01	2.884.997,00	

  
Maria de Fátima Galdino Albuquerque  
PREFEITA MUNICIPAL

  
PUBLICONT - ASSESSORIA CONTÁBIL MUNICIPAL  
Contador - CRC PJ 480

  
EDNA MARIA MARTINIANO  
CONTROLADORA GERAL DO MUNICÍPIO

  
JOSÉ ECLESION TEIXEIRA  
SECRETÁRIO DE ADMINISTRAÇÃO E FINANÇAS